

ACOMPANHE
NOSSA
GESTÃO

Relatório Mensal

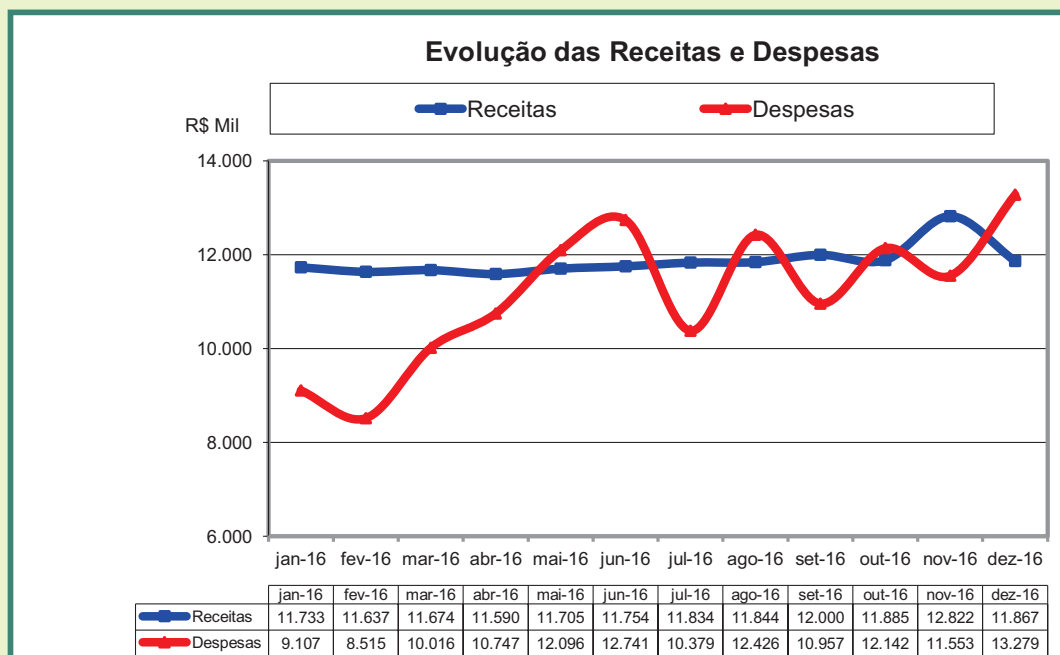
dezembro/2016

ANS - nº 30731-9



 **Cabergs**
SAÚDE

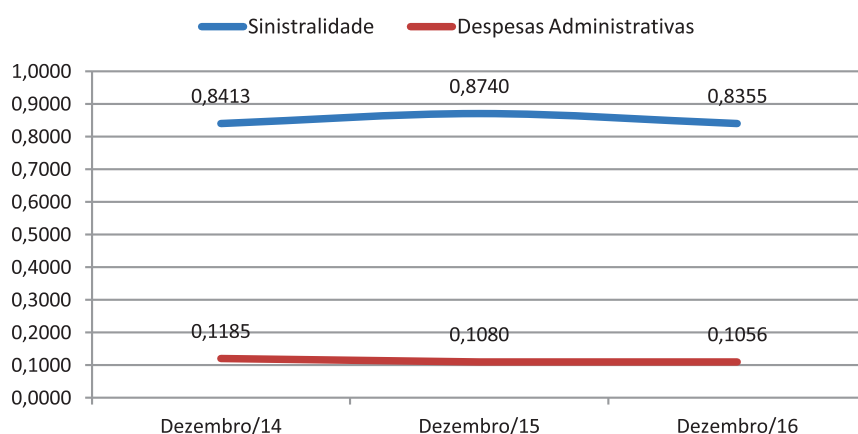
GESTÃO ECONÔMICO - FINANCEIRA



Receitas: contribuições dos associados e patrocinadoras.
Despesas: gastos assistenciais (consultas, exames, terapias e internações), mais as despesas administrativas.

As despesas assistenciais no mês de dezembro de 2016 ficaram 14,94% acima do realizado no mês anterior, com destaque ao crescimento de gastos com consultas, exames e internações e a atualização da Previsão para Eventos Ocorridos e Não Avisados – PEONA.

Sinistralidade Despesa Administrativa



Índice de Sinistralidade = Despesas Assistenciais/Receitas de Contribuições.

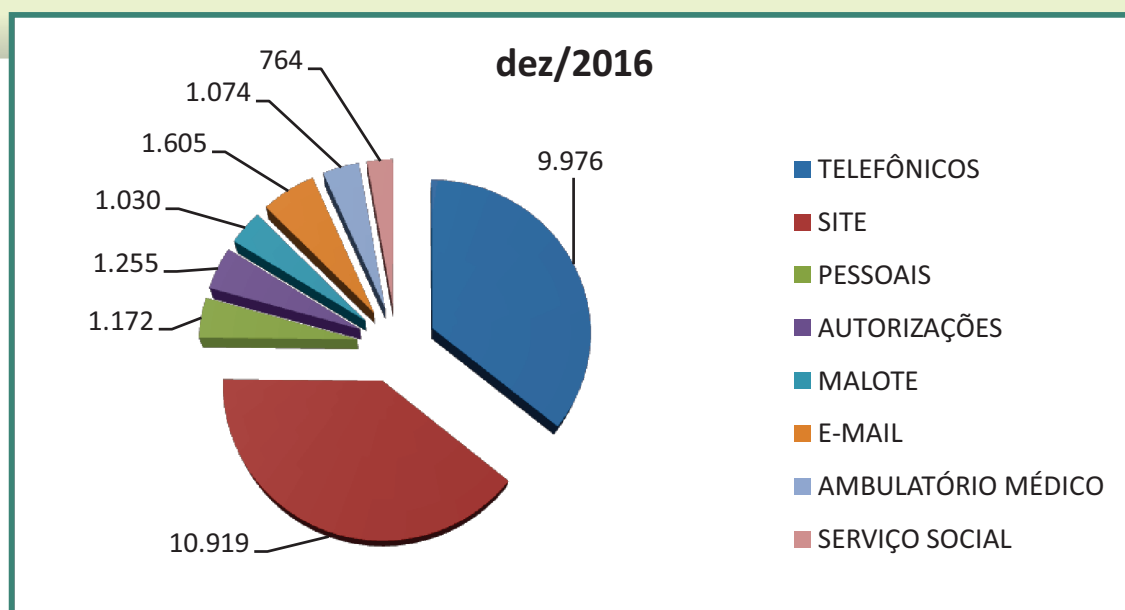
A sinistralidade demonstra a relação entre despesas assistenciais e o total das receitas de contribuições.

Índice de Despesas Administrativas = Despesas Administrativas/Contraprestações Efetivas.

Mostra a relação entre despesas administrativas e o total das receitas com operação de planos de saúde (contribuições).

No mês de dezembro de 2016 registrou-se déficit operacional de 15,3% em razão do crescimento das despesas assistenciais no período. Entretanto, a sinistralidade no exercício de 2016 ficou abaixo do índice do ano anterior em razão das ações de gestão das despesas e do reajuste das receitas, demonstrados no gráfico abaixo, revertendo o déficit apresentado no exercício anterior e gerando um superávit equivalente a 3,5% das receitas assistenciais no ano.

INDICADORES DE ATENDIMENTO



GESTÃO ASSISTENCIAL

CREDENCIAMENTOS

Tipo de credenciado	Quantidade
Clínicas	4
Dentistas	3
Farmácias	0
Hospitais	0
Laboratórios	0
Médicos	9
TOTAL	16

Conforme preconiza o inciso II, do Art. 8º, da RN 365, de 11-12-2014, que dispõe sobre a substituição de prestador de serviços de atenção à saúde não hospitalares, é permitida a exclusão de prestador não hospitalar da rede assistencial do plano de saúde sem substituição em razão da "ausência de prestação de serviço para o plano de saúde por no mínimo 12 meses consecutivos, desde que não haja suspensão formalizada acordada entre as partes".

Do total de descredenciamentos pelos motivos citados acima, onze são clínicas, dois são dentistas e vinte quatro são médicos.

DESPESAS ASSISTENCIAIS POR FAIXA ETÁRIA

Faixa Etária	Valor Total Pago (PAM/PAM II/ASCP)	Valor Total Pago (POD/POD II)
0 a 18	R\$ 628.102,60	R\$ 50.754,73
19 a 23	R\$ 200.846,65	R\$ 14.506,79
24 a 28	R\$ 334.186,85	R\$ 26.347,87
29 a 33	R\$ 497.447,37	R\$ 40.050,14
34 a 38	R\$ 483.998,01	R\$ 46.749,82
39 a 43	R\$ 298.062,47	R\$ 24.603,86
44 a 48	R\$ 272.654,93	R\$ 15.068,22
49 a 53	R\$ 742.646,67	R\$ 52.794,77
54 a 58	R\$ 1.420.578,11	R\$ 47.022,85
59+	R\$ 6.347.912,92	R\$ 80.654,60
Total	R\$ 11.226.436,58	R\$ 398.553,65

PAGAMENTO REDE CREDENCIADA FARMÁCIAS

Programa	Quantidade de Compras	Valor Total Pago
PROFARM	8.364	R\$ 584.293,12
PROMED*	6.597	R\$ 790.755,27
TOTAL	14.961	R\$ 1.375.048,39

*PROMED – 50% desse valor é subsidiado pelas Patrocinadoras.

QUANTIDADE DE PROCEDIMENTOS POR TIPO DE ATENDIMENTO

Tipo de Atendimento	Quantidade	Valor
Consultas	15.843	R\$ 1.301.194,51
Exames	72.409	R\$ 2.467.040,76
Tratamentos seriados	13.211	R\$ 1.071.469,83
Internações	1.347	R\$ 6.386.731,48
Procedimentos Odontológicos	7.418	R\$ 398.553,65
Total	110.228	R\$ 11.624.990,23

Cabergs
sempre
perto de você!

Atualize seu cadastro

Como fazer?

Pelo site, na área restrita do beneficiário,
pelo aplicativo Cabergs Saúde
ou pelo 0800 051 2142.

